

Vysoké skříně hloubky 585 mm

Typ	Rozměr š x h x v mm	Kat. číslo	Kč za ks
Šířka 600 mm			
- policová otevřená, 5 polic	600x565x2040	9251.5101	4 145,-
- policová s dvířky, levá, 5 polic	600x585x2040	9252.5102	5 230,-
- policová s dvířky, pravá, 5 polic	600x585x2040	9252.5103	5 230,-
- šatní s dvířky, levá, 2 police, 1 zámek	600x585x2040	9252.5104.01	5 320,-
- šatní s dvířky, pravá, 2 police, 1 zámek	600x585x2040	9252.5105.01	5 320,-
- pol.dělená, sp.č.s dvířky, h.č.otevřená, levá	600x585x2040	9252.5106	4 785,-
- pol.dělená, sp.č.s dvířky, h.č.otevřená, pravá	600x585x2040	9252.5107	4 785,-
- pol.dělená, sp.a h.část s dvířky, levá	600x585x2040	9252.5108	5 430,-
- pol.dělená, sp.a h.část s dvířky, pravá	600x585x2040	9252.5109	5 430,-
- pol.dělená, sp.č.s dvířky, h.č.proskl., levá	600x585x2040	9253.5110	5 700,-
- pol.dělená, sp.č.s dvířky, h.č.proskl., pravá	600x585x2040	9253.5111	5 700,-
Šířka 900 mm			
- policová otevřená, 5 polic	900x565x2040	9251.5121	5 660,-
- policová dvoudveřová, 5 polic	900x585x2040	9252.5122	6 665,-
- šatní dvoudveřová, 2 police, 1 zámek	900x585x2040	9252.5123.01	6 830,-
- šatní dvoudv., 1/2 5 polic, 2/2 šatní 2 police, 1 zámek	900x585x2040	9252.5124.01	7 360,-
- pol.dělená, sp.č.dvoudveř., h.č.otevřená	900x585x2040	9252.5125	5 850,-
- pol.dělená, sp.a h.část dvoudveřová	900x585x2040	9252.5126	6 715,-
- pol.dělená, sp.č.dvoudveřová, h.č.prosklená	900x585x2040	9253.5127	6 930,-

Skříňové násavby na vysoké skříně hloubky 420 mm

Typ	Rozměr š x h x v mm	Kat. číslo	Kč za ks
Šířka 600 mm			
- otevřená s jednou policí	600x400x500	9420.5201	1 915,-
- s dvířky, levá, 1 police	600x420x500	9420.5202	2 575,-
- s dvířky, pravá, 1 police	600x420x500	9420.5203	2 575,-
Šířka 900 mm			
- otevřená s jednou policí	900x400x500	9420.5211	2 505,-
- dvoudveřová, 1 police	900x420x500	9420.5212	3 075,-

Skříňové nástavby na vysoké skříně hloubky 585 mm

Typ	Rozměr š x h x v mm	Kat. číslo	Kč za ks
Šířka 600 mm			
- otevřená s jednou policí	600x565x500	9420.5221	2 075,-
- nástavba s dvířky, levá, 1 police	600x585x500	9420.5222	2 700,-
- nástavba s dvířky, pravá, 1 police	600x585x500	9420.5223	2 700,-
Šířka 900 mm			
- otevřená s jednou policí	900x565x500	9420.5231	2 680,-
- dvoudveřová, 1 police	900x585x500	9420.5232	3 235,-

Psací stoly

Psací stoly Lamino s pracovní deskou Lamino

Typ	Rozměr š x h x v mm	Kat. číslo	Kč za ks
Hloubka 600 mm			
- deska Lamino tl.18 mm	600x600x750	9610.7100	1 715,-
- deska Lamino tl.18 mm	900x600x750	9610.7101	2 015,-
- deska Lamino tl.18 mm	1200x600x750	9610.7102	2 330,-
- deska Lamino tl.18 mm	1500x600x750	9610.7103	2 665,-
Hloubka 750 mm			
- deska Lamino tl.18 mm	600x750x750	9610.7110	2 050,-
- deska Lamino tl.18 mm	900x750x750	9610.7111	2 415,-
- deska Lamino tl.18 mm	1200x750x750	9610.7112	2 790,-
- deska Lamino tl.18 mm	1500x750x750	9610.7113	3 160,-

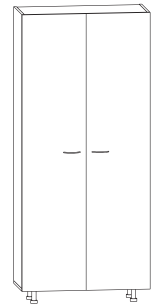
Psací stoly Lamino s pracovní deskou Postforming

Typ	Rozměr š x h x v mm	Kat. číslo	Kč za ks
Hloubka 600 mm			
- deska Postforming tl.38 mm	600x600x750	9660.7120	2 325,-
- deska Postforming tl.38 mm	900x600x750	9660.7121	2 945,-
- deska Postforming tl.38 mm	1200x600x750	9660.7122	3 565,-
- deska Postforming tl.38 mm	1500x600x750	9660.7123	4 160,-
Hloubka 750 mm			
- deska Postforming tl.38 mm	600x750x750	9660.7130	3 090,-
- deska Postforming tl.38 mm	900x750x750	9660.7131	3 945,-
- deska Postforming tl.38 mm	1200x750x750	9660.7132	4 825,-
- deska Postforming tl.38 mm	1500x750x750	9660.7133	5 660,-

5021 (5121)



5022 (5122)




5024 (5125)



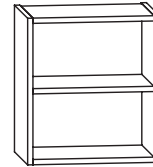
5025 (5126)




5026 (5127)




5201 (5221)




5211 (5231)



5203 (5223)

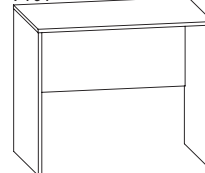


5212 (5232)



Stoly Lamino jsou z převážné většiny určeny jako psací stoly s lehkým zatížením pro kanceláře a zapisovací místa v laboratořích. Základ stolu tvoří kostra z Lamina tl.18 mm a pracovní deska dle volby Lamino nebo Postforming, stoly jsou vybaveny stavitelnými plastovými kluzáky s možností rektifikace v rozmezí 0-15 mm. Vyrobějí se v základní výšce 750 mm a hloubkách 600 a 750 mm. Pro větší zatížení doporučujeme kovové podnože s vhodnou pracovní deskou.

7101



7121

